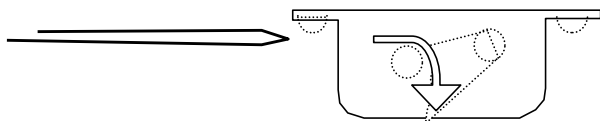
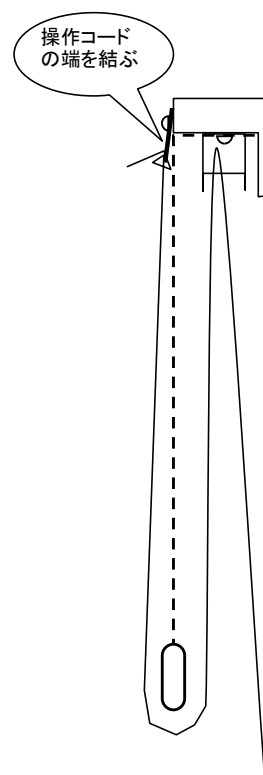
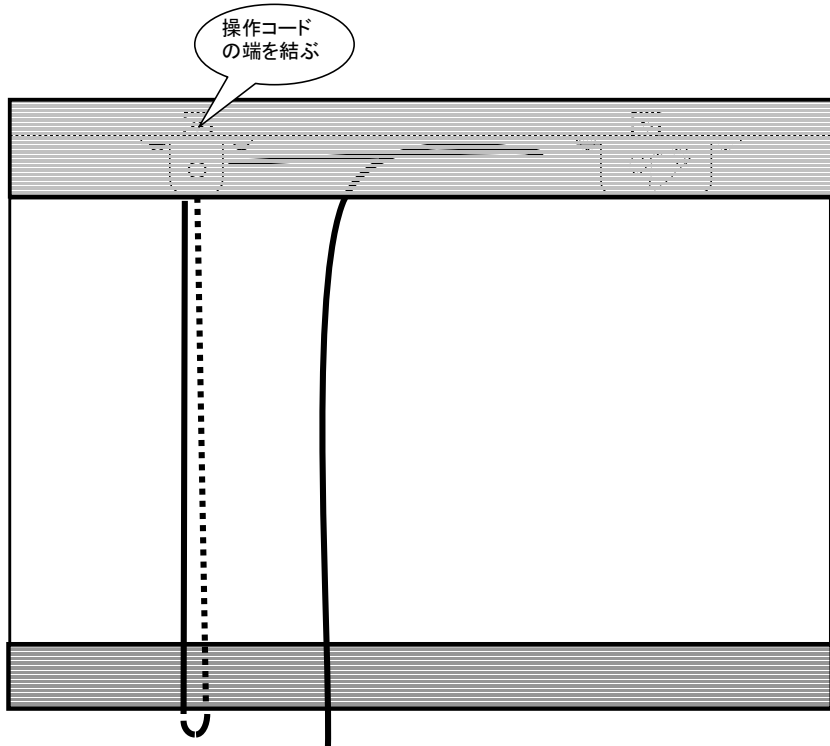


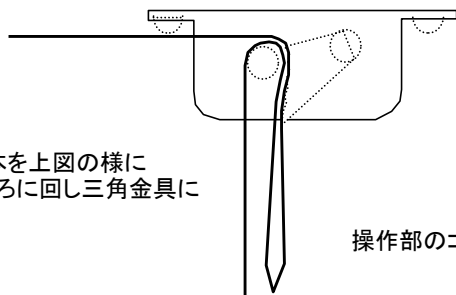
L棧のヒモの通し方(右操作用)

操作コードの端をプーリー裏の三角金具に結び付けます。

図の様に表に回り、プーリーを通り、昇降機にむかいます。



上図の様に、二つ折りにし昇降機内を通り、下に抜きます。



二つ折りの一本を上図の様に下に下ろし、後ろに回し三角金具に結び付けます。
下図参照

操作部のコードを調節し左右のバランスを取り終了です。

